

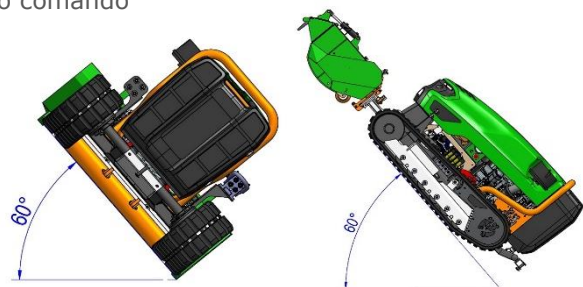
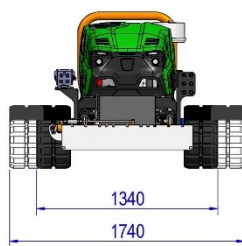
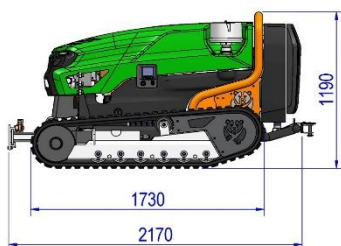


LV 500

Configuração Base

3180120038- MDB GREEN CLIMBER LV500 PRO

- **Robot comandado à distância com largura variável para trabalhos em inclinações de até 60°**
- Motor Yanmar, Diesel, 4 cilindros, Common Rail, Stage V, Filtro de partículas, 49 cv, com sistema patenteado de lubrificação que permite funcionar até 60° de inclinação
- Inclinação máxima de trabalho (em todas as direções) – 60°
- Movimento lateral do acessório até 400 mm
- Prato e ligações hidráulicas com sistema de encaixe rápido
- Movimento da máquina controlado apenas com uma mão deixando a segunda mão livre para controlo de todos os outros comandos
- 3 ligações hidráulicas com inversão de fluxo
- Peso (sem acessório) – 1280 Kg
- Peso (com cabeça TE 130) – 1650 kg (configuração da imagem)
- Ventoinha com sistema automático de inversão do fluxo de ar
- Largura ajustável de 1340 até 1740 mm
- Sistema patenteado que evita a saída das lagartas durante o funcionamento
- Dimensões (CxLxA) – 2170 x 1340 x 1190 mm
- Compartimento para carregamento da bateria do comando



Acessórios:



Irrimac